



## Technologie, které důvěřuje celý svět

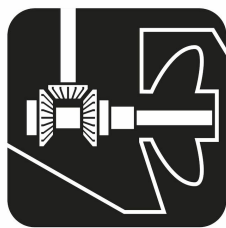
Hledáte-li silný okamžitý záběr a tažný výkon místo hrubé síly, zvolte motor, který vám za každých podmínek nabídne přesně tyto vlastnosti.

Všechny motory řady Yamaha FT využívají nejmodernější technologie a konstrukce lodních motorů Yamaha a patentované lodní šrouby Dual-Thrust, které poskytují maximální záběr při jízdě vpřed i vzad, zajišťují snadnou ovladatelnost a umožňují zastavení i na krátké vzdálenosti.

Pokročilá konstrukce lodních motorů Yamaha a nová technologie čištění výfukových plynů pomáhají chránit životní prostředí a to bez omezení výkonů nebo využití motorů.

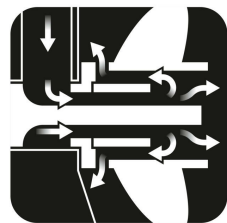


- Všechny prvky a výhody motoru Yamaha T 60hp
- Speciální převodové poměry pro zajištění větší tažné síly
- Lodní šroub Dual-Thrust – plný záběr vpřed i vzad
- Volitelný bezpečnostní systém Y-COP (Yamaha Customer Outboard Protection)
- Kompatibilní s digitálním síťovým systémem Yamaha Digital Network
- Systém nastavení trimu a náklonu v širokém rozsahu
- Volitelný systém omezovače náklonu
- Zapalování TCI
- Vysoce výkonný alternátor
- Systém pro plavbu v mělkých vodách u pobřeží
- Systém PrimeStart™ pro snadné startování



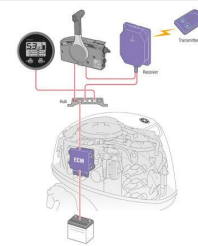
## Speciální převodové poměry pro větší tažnou sílu

Motory FT jsou navrženy tak, aby disponovaly větší tažnou silou a točivým momentem než běžné motory. Jejich speciální převodové poměry navíc pomáhají zabránit vzniku kavitace a prokluzování šroubu. V kombinaci s ostatními jedinečnými funkcemi poskytují ideální výkon člunům, které místo vysoké rychlosti vyžadují tažný výkon.



## Lodní šrouby Dual-Thrust poskytují maximální záběr při jízdě vpřed i vzad

Speciální lodní šrouby, kterými jsou modely FT vybaveny, jsou nejen větší v průměru, ale mají také lopatky s plochým sklonem, které jsou navrženy tak, aby maximalizovaly tah při jízdě vpřed a při obrácení čerpání také při jízdě vzad. Díky tomu se lépe ovládají, což je užitečné především u těžších člunů.



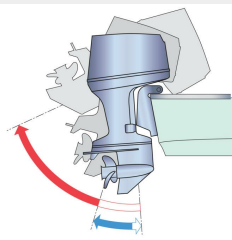
## Volitelný bezpečnostní systém Y-COP (Yamaha Customer Outboard Protection)

Jedinečný systém imobilizéru Y-COP od společnosti Yamaha (volitelná výbava) je snadno použitelný a účinný – pomocí elegantního a jednoduchého dálkového ovladače můžete motor zamknout nebo odemknout stisknutím tlačítka. Tím zabráníte nechtěnému „vypůjčení“ motorového člunu na nepovolenou vyjížďku a budete moci svůj člun bez obav ponechat bez dozoru.




## Volitelný systém digitální sítě Yamaha Digital Network

Model FT60 je kompatibilní s digitálními síťovými přístroji Yamaha. Ty poskytují podrobné informace potřebné k dosažení maximálního výkonu a účinnosti motoru. Jsou to multifunkční otáčkoměr, zobrazující otáčky motoru, délku provozu, úhel sklonu motoru (trim), tlak oleje, výstražné kontrolky a proměnlivé ovládání otáček, a multifunkční rychloměr se zobrazením rychlosti, množství paliva v nádrži a údajů o spotřebě paliva.



## Systém nastavení trimu a náklonu v širokém rozsahu

Objevte všestrannost a výkon motoru Yamaha. Rychlá reakce na stisknutí tlačítka ovladače zajišťuje rychlé, hladké a jednoduché naklápění motoru. Široký rozsah trimu umožňuje skvělou ovladatelnost a dodá vám jistotu díky možnosti záporného nastavení trimu, které zlepšuje zrychlení. Člun tak rychleji přejde do výkluzu.



## Vysoce výkonný alternátor

Nikdy vás nenechá v nesnázích. Vysoce výkonné alternátory jsou standardní výbavou závěsných motorů řady FT. Zajišťují vždy dostatek energie pro startování motoru – dokonce i po dlouhodobém chodu na volnoběh nebo po jízdě při nízkých otáčkách, kdy je používáno více elektrických příslušenství.

## Engine

|                                       |                               |
|---------------------------------------|-------------------------------|
| Typ motoru                            | 4taktní                       |
| Zdvihový objem                        | 996 cm <sup>3</sup>           |
| Počet válců/Konfigurace               | 4/In-line,SOHC                |
| Vrtání x zdvih                        | 65.0 x 75.0                   |
| Výkon hnací hřídele ve středním pásmu | 44.1 / 5,500 ot/min           |
| Provozní rozsah plného plynu          | 5,000 - 6,000 rpm             |
| System mazání                         | zásoba oleje v klikové skříni |
| Fuel Induction System                 | EFI                           |
| Ignition / advance system             | CDI                           |
| System startování                     | Elektrický                    |
| Převodový poměr                       | 2.33 (28:12)                  |

## Dimensions

|                               |                                     |
|-------------------------------|-------------------------------------|
| Doporučená výška lodní příčky | L530X:644mm                         |
| Hmotnost s pohonem            | FT60GETL: 125.0kg,FT60GETX: 127.0kg |
| Kapacita palivové nádrže      | samostatné, 25litry                 |
| Objem olejové vany            | 2.1litry                            |

## Additional Features

|                              |  |
|------------------------------|--|
| Control                      | Dálkové ovládání   |
| Metoda Trim & Tilt           | Elektrické trimování a náklon                                      |
| Cívka / alternátor osvětlení | 12V -16A   |
| Engine immobilizer           | YCOP   |
| Propeller                    | Volitelných  |
| Poznámka                     | údaje o kW jsou měřeny na hřídeli šroubu podle standardu ICOMIA 28 |



**T 60hp**